



Electrolux
PROFESSIONAL

Afwas apparatuur
Compact korventransportmachine,
elektrisch, 2 snelheden, drukboiler, ESD,
140 korven/uur

ITEM # _____

MODEL # _____

NAAM # _____

SIS # _____

AIA # _____



534302 (WTCSI40ERA)

Compact korventransportmachine, RL, elektrisch, 2 snelheden, drukboiler, ESD, 140 korven/uur

534303 (WTCSI40ELA)

Compact korventransportmachine, LR, elektrisch, 2 snelheden, drukboiler, ESD, 140 korven/uur

Omschrijving

Punt nr _____

Afwasmachine met automatische korven doorvoer, opgebouwd uit een hoofdwaszone met geïntegreerde naspoeling en een condensor voor energie terugwinning.

De spatkappen aan de invoer- en uitvoerzijde hebben een open onderzijde, voor plaatsing op de tafel of rollenbaan.

hoogte met geopende deur 2119 mm

capaciteit (2 snelheden) 140 en 90 korven/uur

2520 en 1620 borden/uur

korf grootte 500x500 mm

doorvoermaten 530x501 mm (BxH)

Belangrijkste Gegevens

- Druk op de knop zelfreinigende cyclus van het wassen en spoelen zones voor het gemak van "einde van de dag" reiniging.
- Wassen wordt uitgevoerd met water circuleert op een temperatuur van 55-65 ° C, terwijl de spoelcyclus wordt uitgevoerd met water uit het waterleidingnet, verwarmd tot een maximum temperatuur van 80-90 ° C.
- Drukketel.
- De snelheid kan worden ingesteld via het bedieningspaneel, 90 korven/uur of 140 korven/uur.
- Grote teller evenwichtige inspectie deuren kan onbeperkt rondom de toegang tot het wassen en spoelen gebied. Deur is geïsoleerd met geïnjecteerd schuim. Dit voegt kracht en vermindert het geluid en warmteverlies.
- Grote filters schuin naar voren naar de kleinere gedrukt filterkast voor snelle verwijdering. Filters zijn voorzien van gaten kleiner dan de concave ant-blok sproeiers zo groot voedsel kan niet in en blokkeren de was-systeem.
- Hoogte verstelbare poten met volledige toegang onder de machine voor reiniging.
- Was de kamer zonder interne leidingen en dus ook geen verborgen vuil vallen.
- Zelf aftappen was pompen zorgen voor maximale hygiëne, zonder geuren en alle wassen en spoelen zones automatisch leeglopen met een druk op de knop.
- Krachtige 2 pk (1,5 kW) waspomp.
- Diepgetrokken geperst 100 liter wastank met een volledig afgeronde hoeken, schuin aflopend naar de afvoer om te voorkomen dat vuil heeft zorgt voor een snelle afvoer in slechts een paar minuten. Geperst wastank zonder gelaste punten bieden een gegarandeerde waterdichte oplossing.
- Vaatwasmachine structuur wordt gehouden met een vaste 2 "x 2" (50 x 50 mm) RVS buis subframe langdurige stevigheid te geven.
- Was- en spoel armen kunnen gemakkelijk worden verwijderd voor reiniging.
- IPX 5 waterdicht.
- Elektronisch bedieningspaneel is voorzien van grote display voor het lezen van wassen en spoelen temperaturen.
- Laag waterverbruik. Bij 140 rekken per uur, gebruikt de machine slechts 240 liter/uur.
- Machine voorbereid voor externe afwasmiddel en glansmiddel aanvoer.
- De ingebouwde boiler voor het naspoelwater zorgt voor de juiste naspoeltemperatuur.

Duurzaamheid



- Energy Saving Device (ESD). De ESD is een interne condensor waar de stoom die door de machine in de spoel en was tanks op te warmen binnenkomende koude water gebruikt. De inkomende koud water wordt verwarmd tot 50 ° C en een ingebouwde ketel zal dit water verwarmen tot 80 ° C (min) voor de definitieve desinfecterende

Gekeurd: _____



Experience the Excellence
www.electroluxprofessional.com
benelux@electroluxprofessional.com



Electrolux
PROFESSIONAL

Afwas apparatuur
Compact korventransportmachine, elektrisch,
2 snelheden, drukboiler, ESD, 140 korven/uur

spoelen.

- Alle belangrijke onderdelen die gemaakt zijn in zware anti-corrosieve 304 soort RVS: tanks, voor-en zijpanelen, was-en spoelenarmen en kappen, deuren, voor, handvat en rek vervoer.
- Autostart / stop zorgt ervoor dat de machine werkt alleen wanneer een rek door de poort gaat. Dit vermindert zowel de water-en energieverbruik.



Optionele Accessoires

- Korf met inzet voor 5 geïsoleerde dienbladen, rood PNC 867005
- Set 6 korven voor afwasmachine (2x 867004, 2x 867002, 1x 867009, 1x 867007) PNC 867050
- Set 9 korven voor afwasmachine (2x 867004, 3x 867002, 2x 867009, 2x 867007) PNC 867051



Elektrisch

Voltage:

534302 (WTCS140ERA) 400 V/3N ph/50 Hz

534303 (WTCS140ELA) 400 V/3N ph/50 Hz

Waspomp, vermogen: 1.5 kW

Water:

Water toevoer druk: 44 - 102 psi (3 - 7 bar)

**Heet water toevoer
temperatuur voor de
wassectie:** 0 - 0°C

Water toevoer, hardheid: 14 (°fH) / 8 (°dH)

Heet water invoer, waszone: G 3/4"

Afvoer, waszone: G 1 1/2"

Koud water verbruik: 240 liter/uur

Wastank afmetingen: 100 l

Waspomp capaciteit: 450 l/min

Boiler vermogen: 16 hp (12 kW)

Naspoelwater hoeveelheid: 240 liter/uur

Boiler capaciteit: 12 liter

Algemene Gegevens:

Was temperatuur:

**Aantal korven per uur, min
snelheid:** 1620Borden/trays/90Mand

**Aantal korven per uur, max
snelheid:** 2520Borden/
trays/140Mand

Naspoel temperatuur:

**Hoogte met geopende
deur:** 2119 mm

**Invoer opening afmeting,
breedte:** 530 mm

**Invoer opening afmeting,
hoogte:** 501 mm

Gewicht, netto: 550 kg

Transport gewicht:

534302 (WTCS140ERA) 354 kg

534303 (WTCS140ELA) 360 kg

Transport hoogte: 2040 mm

Transport lengte: 1040 mm

Transport breedte: 1900 mm

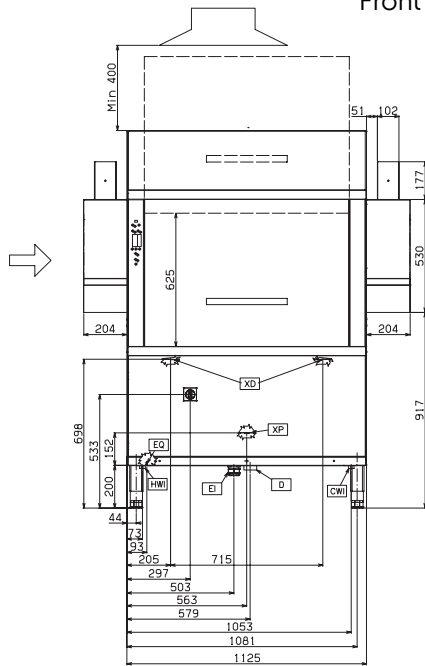
Transport volume: 4.03 m³

[NOT TRANSLATED]

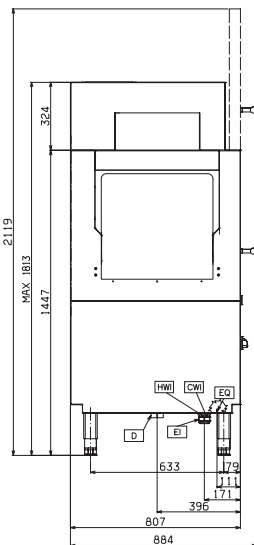
Geluidsniveau: <70 dBA



Front aanzicht

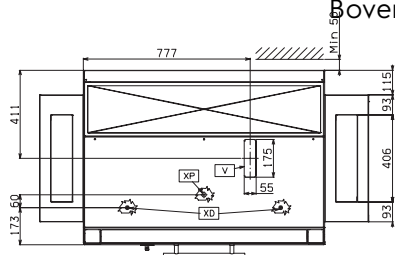


Zij aanzicht



- D = Afvoer
- EI = Elektrische aansluiting
- EO = Elektrische uitgang
- EQ = Equipotentiaal schroef
- ES = [NOT TRANSLATED]
- HWI = Heet water invoer
- U = [NOT TRANSLATED]
- WI = Water invoer
- XP = Zeepmiddel sensor

Boven aanzicht





Electrolux
PROFESSIONAL

Afwas apparatuur
Compact korventransportmachine, elektrisch,
2 snelheden, drukboiler, ESD, 140 korven/uur



Afwas apparatuur
Compact korventransportmachine, elektrisch, 2 snelheden, drukboiler,
ESD, 140 korven/uur
Het bedrijf behoudt het recht de producten te wijzigen.

2023.04.29